



MUNICIPIO DE TULUM
AV. TULUM OTE. MZA. 1 LOTE 1, CENTRO, C.P. 77780
TULUM, QUINTANA ROO, MEXICO
ESTADO DE ACTIVIDADES

DEL 1 DE ENERO AL 30 DE JUNIO DEL 2022
(CIFRAS EN PESOS)

PÁGINA: 1/2
FORMATO: IC-2

CONCEPTO	2022	2021
INGRESOS Y OTROS BENEFICIOS		
INGRESOS DE GESTION	439,842,885.94	669,495,706.07
IMPUESTOS	293,972,261.95	409,890,086.36
CUOTAS Y APORTACIONES DE SEGURIDAD SOCIAL	0.00	0.00
CONTRIBUCIONES DE MEJORAS	0.00	0.00
DERECHOS	131,345,914.43	233,453,526.31
PRODUCTOS	3,500,534.18	335,137.86
APROVECHAMIENTOS	11,024,175.38	25,816,955.54
INGRESOS POR VENTA DE BIENES Y PRESTACION DE SERVICIOS	0.00	0.00
PARTICIPACIONES, APORTACIONES, CONVENIOS, INCENTIVOS DERIVADOS DE LA COLABORACION FISCAL, FONDOS DISTINTOS DE APORTACIONES, TRANSFERENCIAS, ASIGNACIONES, SUBSIDIOS Y SUBVENCIONES, Y PENSIONES Y JUBILACIONES	179,887,437.00	259,376,052.31
PARTICIPACIONES, APORTACIONES, CONVENIOS, INCENTIVOS DERIVADOS DE LA COLABORACIÓN FISCAL Y FONDOS DISTINTOS DE APORTACIONES	179,887,437.00	259,376,052.31
TRANSFERENCIAS, ASIGNACIONES, SUBSIDIOS Y SUBVENCIONES, Y PENSIONES Y JUBILACIONES	0.00	0.00
OTROS INGRESOS Y BENEFICIOS	0.00	0.00
INGRESOS FINANCIEROS	0.00	0.00
INCREMENTO POR VARIACION DE INVENTARIOS	0.00	0.00
DISMINUCION DEL EXCESO DE ESTIMACIONES POR PERDIDA O DETERIORO U OBSOLESCENCIA	0.00	0.00
DISMINUCION DEL EXCESO DE PROVISIONES	0.00	0.00
OTROS INGRESOS Y BENEFICIOS VARIOS	0.00	0.00
TOTAL DE INGRESOS Y OTROS BENEFICIOS	619,730,322.94	928,871,758.38
GASTOS Y OTRAS PERDIDAS		
GASTOS DE FUNCIONAMIENTO	277,166,096.71	627,488,668.41
SERVICIOS PERSONALES	156,514,582.20	284,322,305.96
MATERIALES Y SUMINISTROS	26,603,894.70	47,766,533.38
SERVICIOS GENERALES	94,047,619.81	295,399,829.07
TRANSFERENCIAS, ASIGNACIONES, SUBSIDIOS Y OTRAS AYUDAS	17,196,832.54	8,060,975.71
TRANSFERENCIAS INTERNAS Y ASIGNACIONES AL SECTOR PUBLICO	5,697,948.00	3,999,999.00
TRANSFERENCIAS AL RESTO DEL SECTOR PUBLICO	10,276,770.30	0.00
SUBSIDIOS Y SUBVENCIONES	0.00	0.00
AYUDAS SOCIALES	1,222,114.24	4,060,976.71
PENSIONES Y JUBILACIONES	0.00	0.00
TRANSFERENCIAS A FIDEICOMISOS, MANDATOS Y CONTRATOS ANALOGOS	0.00	0.00
TRANSFERENCIAS A LA SEGURIDAD SOCIAL	0.00	0.00
DONATIVOS	0.00	0.00




MUNICIPIO DE TULUM
AV. TULUM OTE. MZA. 1 LOTE 1, CENTRO, C.P. 77780
TULUM, QUINTANA ROO, MEXICO
ESTADO DE ACTIVIDADES

DEL 1 DE ENERO AL 30 DE JUNIO DEL 2022
(CIFRAS EN PESOS)


PÁGINA: 2/2
FORMATO: IC-2

CONCEPTO	2022	2021
TRANSFERENCIAS AL EXTERIOR	0.00	0.00
PARTICIPACIONES Y APORTACIONES	0.00	0.00
PARTICIPACIONES	0.00	0.00
APORTACIONES	0.00	0.00
CONVENIOS	0.00	0.00
INTERESES, COMISIONES Y OTROS GASTOS DE LA DEUDA PUBLICA	0.00	317,645.10
INTERESES DE LA DEUDA PUBLICA	0.00	317,645.10
COMISIONES DE LA DEUDA PUBLICA	0.00	0.00
GASTOS DE LA DEUDA PUBLICA	0.00	0.00
COSTO POR COBERTURAS	0.00	0.00
APOYOS FINANCIEROS	0.00	0.00
OTROS GASTOS Y PERDIDAS EXTRAORDINARIAS	5,991,864.96	12,456,848.14
ESTIMACIONES, DEPRECIACIONES, DETERIOROS, OBSOLESCENCIA Y AMORTIZACIONES	5,991,864.96	12,456,848.14
PROVISIONES	0.00	0.00
DISMINUCION DE INVENTARIOS	0.00	0.00
AUMENTO POR INSUFICIENCIA DE ESTIMACIONES POR PERDIDA O DETERIORO U OBSOLESCENCIA	0.00	0.00
AUMENTO POR INSUFICIENCIA DE PROVISIONES	0.00	0.00
OTROS GASTOS	0.00	0.00
INVERSION PUBLICA	0.00	54,071,873.71
INVERSION PUBLICA NO CAPITALIZABLE	0.00	54,071,873.71
TOTAL DE GASTOS Y OTRAS PÉRDIDAS	300,354,794.21	702,396,011.07
RESULTADOS DE EJERCICIO (AHORRO/DESAHORRO)	319,375,528.73	226,475,747.31

BAJO PROTESTA DE DECIR VERDAD DECLARAMOS QUE LOS ESTADOS FINANCIEROS Y SUS NOTAS, SON RAZONABLEMENTE CORRECTOS Y SON RESPONSABILIDAD DEL EMISOR.




C. MARCIANO DZUL CAAMAL
PRESIDENTE MUNICIPAL



LIC. MARÍA TERESA ARANA SÁNCHEZ
SÍNDICO MUNICIPAL



C. DIEGO CASTAÑON TREJO
TESORERO MUNICIPAL



C.P. HIRAM ERNESTO SOBRINO REYES
DIRECTOR DE CONTABILIDAD